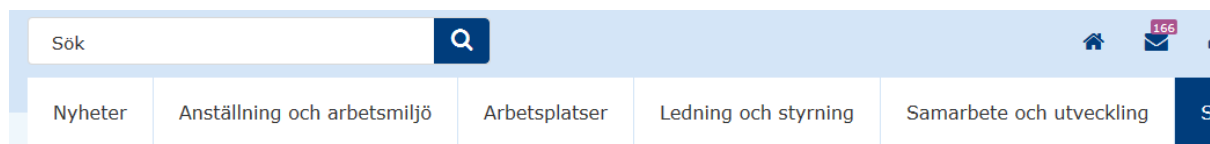
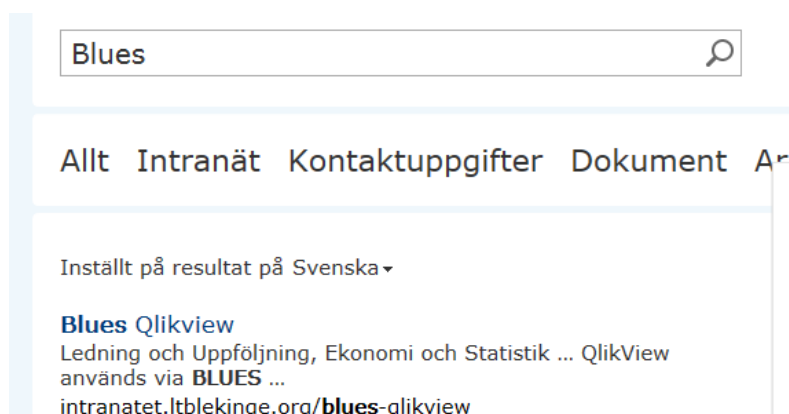


Manual för BHK-applikationen i Blues/Qlikview

Observationer av följsamheten till basala hygienrutiner och klädregler presenteras i applikationen BHK i Blues/Qlikview. Enheterna får själva hämta ut sina resultat i form av rapporter i Blues. Denna manual fungerar som en lathund för att kunna användas vid uthämtning av rapport.



För att komma till Blues skriver du Blues i sökrutan på intranätets startsida.

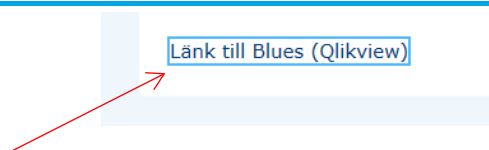


Välj **Blues QlikView**.

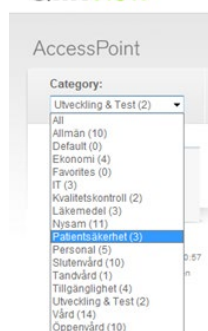
Blues Qlikview

Ledning och Uppföljning, Ekonomi och Statistik.

Välj Länk till Blues (Qlikview)



QlikView



I QlikView väljer du kategorin **"Patientsäkerhet"** och där finns applikationen för BHK.

Startsida | Aktuellt resultat | Historiskt resultat | Trender | Fördjupning | Rapport | Dataunderlag | Täckningsgrad | Organik

LANDSTINGET BLEKINGE

Följsamhet till basala hygienrutiner och klädregler

I Landstinget Blekinge genomförs kontinuerligt observationer av följsamheten till basala hygienrutiner och klädregler. Målsättningen är att uppnå 100 % följsamhet för ökad patientsäkerhet och reduktion av antalet vårdrelaterade infektioner.

Genomförda observationer inrapporteras via Vårdhygiens webbplats och resultaten presenteras i Blues. From dag 10 varje månad så uppdateras applikationen dagligen mot Vårdhygiens webbplats. Rapporterna kan hämtas ut på avdelnings-, basenhets- och förvaltningsnivå.

Vid frågor eller önskemål om förändringar i applikationen kontaktas hygienjukskötarska Therése Karlsson tel. 0455 - 73 48 60.



Övrigt

- [Manual för hygienombud](#)
- [Manual för uthämtning av rapporter](#)
- [Instruktioner för observationer av basala hygienrutiner och klädregler](#)

Materialet i applikationen baseras på observationer inrapporterade via Vårdhygiens webbplats

Bilden visar startsidan i applikationen för BHK i Blues. Innehållet finns i olika flikar.

Startsida | **Aktuellt resultat** | Historiskt resultat | Trender | Fördjupning | Rapport | Dataunderlag

Uppföljning av basala hygienrutiner och klädregler - resultat för perioden: 201411

Resultat observationer Statistik och differenser

Resultat observationer: 201411

Avdelning	BHK	Basala hygienrutiner	Klädregler	Antal observationer	
Medelvärde		77%	80%	97%	309
Wämo Vårdcentral		100%	100%	100%	12
Avdelning 58		100%	100%	100%	10
Ortopedmottagningen Karlshamn		100%	100%	100%	7
Förlossningen		100%	100%	100%	6
Öva		100%	100%	100%	6

Fliken **"Aktuellt resultat"** visar månadens aktuella resultat.

Uppdatering sker dagligen av de observationer som rapporterats in på Vårdhygiens webbplats på intranätet **from** den 10:e varje månad.

Enheter med färre än fem observationer presenteras längre ner på sidan under "Färre än fem observationer".

Startsida | Aktuellt resultat | **Historiskt resultat** | Trender | Fördjupning | Rapport | Dataunderlag

Uppföljning av basala hygienrutiner och klädregler - Historiskt resultat

År/Månad

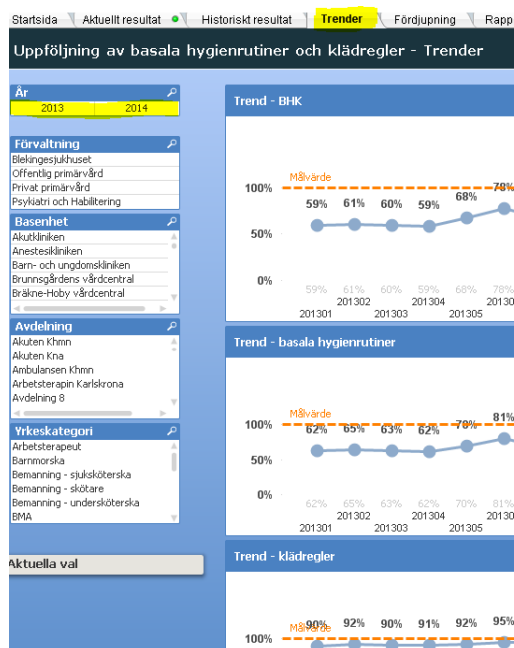
2013 | 2014

Jan | Feb | Mar | Apr | Maj | Jun | Jul | Aug | Sep | Okt | Nov | Dec

Resultat observationer

Avdelning	BHK	Basala hygienrutiner	Klädregler	Antal observationer	
Medelvärde		70%	73%	94%	7 589
Infektionsmott		100%	100%	100%	8
Hudmott Karlskrona		98%	100%	98%	40
Förlossningen		94%	94%	100%	68
Wämo Vårdcentral		94%	94%	100%	47
Avdelning 61		93%	93%	100%	110
Dialysen kna		91%	91%	100%	104

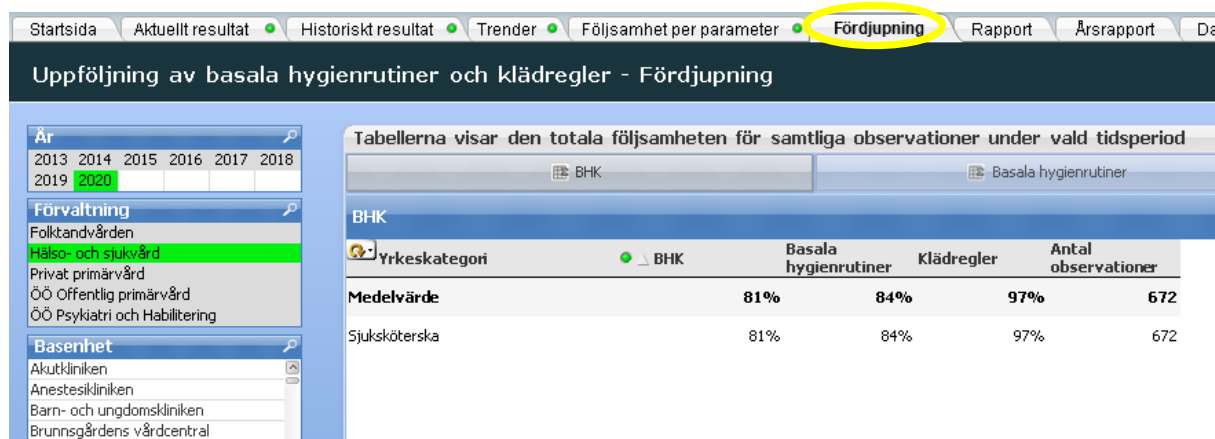
Under **"Historiskt resultat"** hittar du resultat från tidigare månader genom att välja tidsperiod.



Under ”Trender” kan du se utvecklingen gällande BHK, basala hygienrutiner och klädregler presenterade i linjediagram.

Till vänster kan du välja önskade parametrar såsom årtal, enhet och yrkeskategori. Under ”Aktuella val” ser du vilka val du har gjort. Gjorda val tas bort genom att du trycker på ”Clear” i översta listen.

Observera att minst fem observationer krävs för att beräkningarna ska kunna göras!



Startsida | Aktuellt resultat | Historiskt resultat | Trender | **Fördjupning** | Rapport | Årsrapport | Da

Uppföljning av basala hygienrutiner och klädregler - Fördjupning

Tabellerna visar den totala följsamheten för samtliga observationer under vald tidsperiod

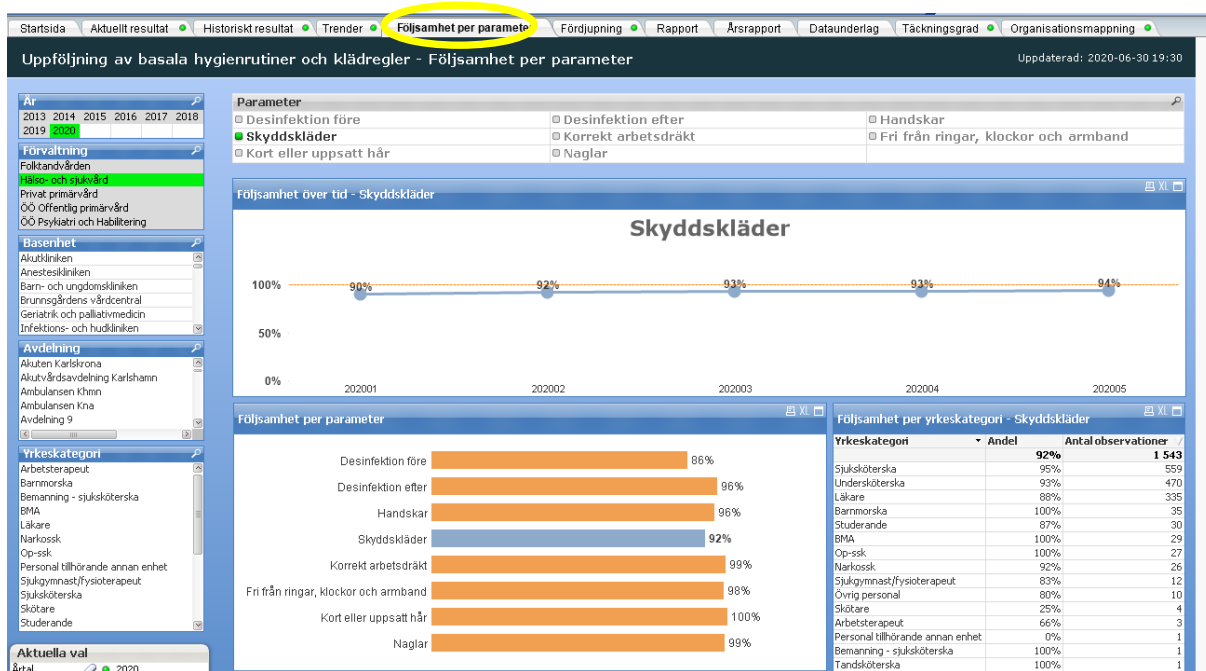
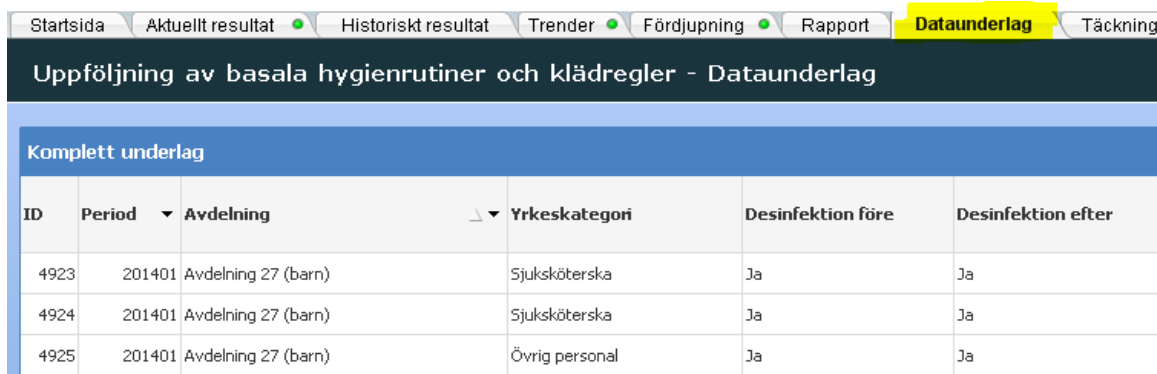
Yrkeskategori	Basala hygienrutiner	Klädregler	Antal observationer
Medelvärde	81%	84%	672
Sjuksköterska	81%	84%	97%

I ”Fördjupning” kan du se följsamheten utifrån respektive yrkesgrupp. Tabellen visar den totala följsamheten för samtliga observationer under vald tidsperiod. Till vänster väljer du önskade parametrar.

Observera att minst fem observationer krävs för att beräkningarna skall kunna göras!

Under ”Följsamhet per parameter” kan du se följsamheten för en av parametrarna som ingår i basala hygienrutiner, till exempel om du särskilt vill titta på hur enhetens följsamhet till användning av plastförkläde har förändrats över tid.

Du gör ditt urval avseende år, förvaltning/basenheter/enhet och yrkeskategori till vänster och väljer sedan parametern i BHK.

ID	Period	Avdelning	Yrkeskategori	Desinfektion före	Desinfektion efter
4923	201401	Avdelning 27 (barn)	Sjuksköterska	Ja	Ja
4924	201401	Avdelning 27 (barn)	Sjuksköterska	Ja	Ja
4925	201401	Avdelning 27 (barn)	Övrig personal	Ja	Ja

”Dataunderlag” utgörs av de observationer som rapporterats in, men visar inte följsamheten i procent (det visas i rapporten)



I fliken **”Rapport”** kan du hämta ut en rapport som innehåller observationsresultaten. Rapport kan hämtas ut på avdelnings-, basenhets- och förvaltningsnivå. För att hämta ut rapport för de observationer som har gjorts på din enhet väljer du ”Avdelningsrapport”. För rapport på basenhets- eller förvaltningsnivå väljs detta i stället.

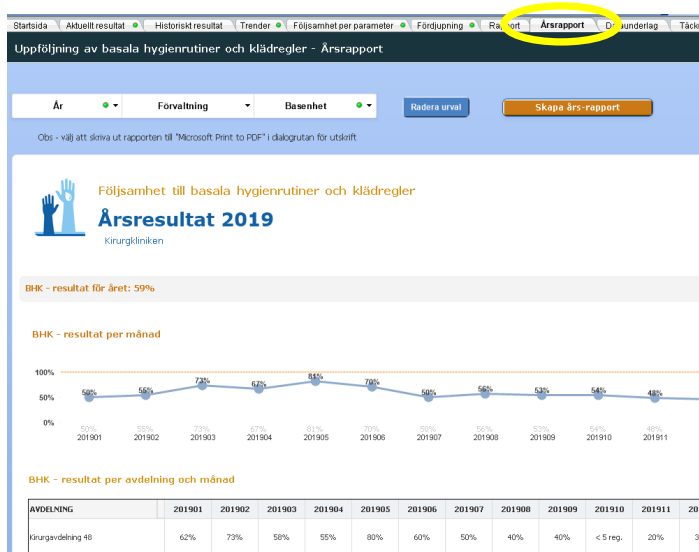
För att ta fram din avdelningsrapport väljer du tidsperiod (under Period) samt din avdelning (under Avdelning). När detta val är gjort ”tänds” knappen för att **”Skapa avdelnings-rapport”** (se bild nedan).



Yrkeskategori	BHK	Basala hygienrutiner	Klädregler	Antal observationer
Medelvärde	83%	83%	100%	6
Sjuksköterska	75%	75%	100%	4
...

Rapporten består av tre sidor. Första sidan visar din enhets följsamhet i procent samt årets trend. Andra sidan visar enhetens följsamhet per yrkeskategori. Tredje sidan visar dataunderlaget (dett vill säga era observationer).

Efter du har gjort dina val enligt ovan trycker du på **”Skapa avdelnings-rapport”**. Du kan då välja på att skriva ut rapporten eller att spara den. **För att kunna skapa en rapport måste 5 observationer eller fler ha gjorts!**

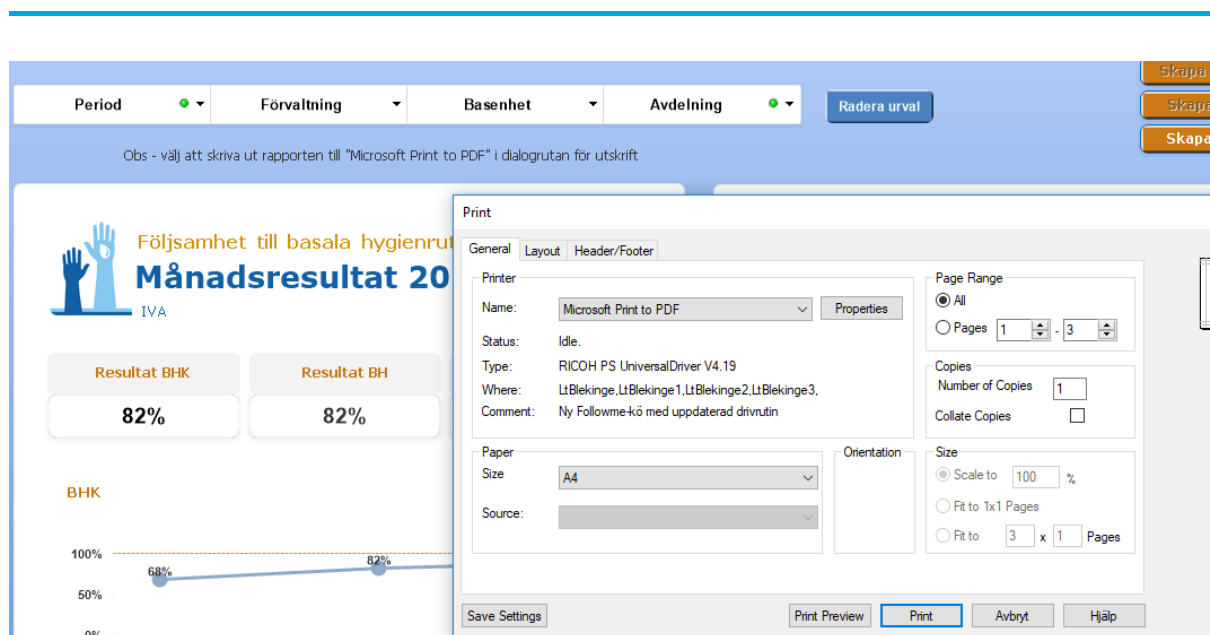


ÅR	201901	201902	201903	201904	201905	201906	201907	201908	201909	201910	201911	201912
BHK - resultat per månad	50%	50%	73%	67%	81%	70%	50%	56%	53%	54%	48%	

ÅR	201901	201902	201903	201904	201905	201906	201907	201908	201909	201910	201911	201912
BHK - resultat per avdelning och månad	62%	73%	58%	55%	80%	60%	50%	40%	40%	< 5 reg.	20%	3

För uthämtning av årsrapport väljer du fliken ”Årsrapport” och väljer år och förvaltning eller basenhet. Resultatet visas som linjediagram och tabell (tabellen visar per enhet). Resultatet visar för total följsamhet till basala hygienrutiner och klädregler samt separat för basala hygienrutiner respektive klädregler.

Efter du har gjort dina val enligt ovan trycker du på **”Skapa årsrapport”**. Du kan då välja på att skriva ut rapporten eller att spara den.



The screenshot displays a web interface for generating a report. At the top, there are dropdown menus for 'Period', 'Förvaltning', 'Basenhet', and 'Avdelning', along with a 'Radera urval' button. Below these are three 'Skapa' buttons. A note indicates to select 'Microsoft Print to PDF' in the print dialog. The main content area features a header with a hand icon and the text 'Följsamhet till basala hygienrutiner'. Below this is a 'Månadsresultat 2024' section with two boxes: 'Resultat BHK' and 'Resultat BH', both showing 82%. A line chart for 'BHK' shows two data points: 68% and 82%. A 'Print' dialog box is overlaid on the chart, showing printer settings for 'Microsoft Print to PDF'.

För att spara rapporten väljer du **”Microsoft Print to PDF”** och sedan **”Skriv ut”** och rapporten skickas då som en fil till dina dokument där du kan spara den. För utskrift väljer du \Crazy\\FollowMe.

Vårdhygien 2025, revision 02

Vid frågor kontaktas:

Therése Karlsson, therese-a.karlsson@regionblekinge.se, tel. 0455 - 73 48 60

Monica Bergström, monica.bergstrom@regionblekinge.se, tel. 0455 – 73 68 45

Christina Aspegren, christina.aspegren@regionblekinge.se, tel. 0455 – 73 48 66